Disclosure,as well as duplication of this document, utilisation and communicating the contents is prohibited unless expressly advised. Offenders will be prosecuted for damages. All patent and design protection rights reserved.

Without Marking	Kennzeichnung / Marking 3		Kennzeichnung / Marking 2					Kennzeichnung / Marking 1					Nenn-weite Nominal Width NW	ØA mm	ØI mm	a mm	b mm	s min. mm	ß ±4° Grad Degree	Biege-[2] radius Bending-radius R_B mm	Gewicht ca. Weight Approx. g/m	Liefereinheit / Delivery Unit [m]			
	Ringware / Coil		Container		Ringware / Coil			Container		Ringware / Coil												Container		Ring / Coil	
Small Coil	klein / Small				klein / Small		groß / Large			klein / Small		groß / Large													
EDV-Art.-Nr. ungeschlitzt Part- No. Unslit	EDV-Art.-Nr. ungeschlitzt Part- No. Unslit	EDV-Art.-Nr. geschlitzt Part- No. Slit	EDV-Art.-Nr. ungeschlitzt Part- No. Unslit	EDV-Art.-Nr. geschlitzt Part- No. Slit	EDV-Art.-Nr. ungeschlitzt Part- No. Unslit	EDV-Art.-Nr. geschlitzt Part- No. Slit	EDV-Art.-Nr. ungeschlitzt Part- No. Unslit	EDV-Art.-Nr. ungeschlitzt Part- No. Unslit	EDV-Art.-Nr. geschlitzt Part- No. Slit	EDV-Art.-Nr. ungeschlitzt Part- No. Unslit	EDV-Art.-Nr. geschlitzt Part- No. Slit	EDV-Art.-Nr. ungeschlitzt Part- No. Unslit										ungeschlitzt Unslit	geschlitzt Slit	klein Small	groß Large
	1926048	1926075	1950703	1950603	1926699	1926769	-	1950053	1950003	1926003	1926303	-	3	5,1	2,8	2,0	1,2	0,20	36	4,5	6	18000	18000	200	-
	1926696	1926076	1950400	1950604	1926700	1926770	1926861	1950054	1950004	1926004	1926304	1926251	4,5	7,1	5,0	2,2	1,2	0,20	30	12	9	9000	10000	100	200
	1926058	1926077	1950401	1950606	1926701	1926771	1926862	1950055	1950006	1926006	1926306	1926159	6	9,2	6,0	2,8	1,7	0,20	26	10	14	5000	5000	100	200
	1926297	1926078	1950402	1950607	1926702	1926772	1926863	1950056	1950007	1926007	1926307	1926157	7,5	9,9	6,9	2,6	1,8	0,15-0,25	11	15	12	5000	5000	50	250
1926183	1926018	1926079	1950403	1950608	1926703	1926773	1926864	1950057	1950008	1926008	1926308	1926166	8,5	11,6	8,5	2,3	1,4	0,20	20	18	13	3300	4000	50	250
	1926062	1926080	1950404	1950610	1926704	1926774	1926865	1950058	1950010	1926100	1926310	1926098	10	12,7	10,1	2,7	1,8	0,20	20	18	14	3000	3300	50	200
	1926125	1926081	1950405	1950612	1926705	1926775	1926866	1950059	1950012	1926120	1926312	1926167	12	15,6	12,0	3,1	2,2	0,20	11	20	21	2200	2200	50	200
	1926135	1926082	1950406	1950613	1926706	1926776	1926867	1950060	1950013	1926130	1926313	1926133	13	15,8	12,9	2,7	1,8	0,20	11	22	23	2000	2200	50	200
	1926142	1926084	1950407	1950614	1926707	1926777	1926868	1950061	1950014	1926140	1926314	1926168	14	18,3	14,5	3,2	2,3	0,20	11	25	28	1700	1700	50	200
	1926068	1926085	1950408	1950616	1926708	1926787	1926869	1950062	1950016	1926160	1926316	1926169	16	18,8	15,2	2,5	1,5	0,20	18	25	28	1500	1500	50	150
	1926017	1926088	1950409	1950617	1926709	1926778	1926870	1950063	1950017	1926170	1926317	1926174	17	21,0	16,8	3,2	2,2	0,20	11	30	30	1100	1300	50	150
	1926019	1926089	1950410	1950619	1926710	1926779	1926871	1950064	1950019	1926190	1926319	1926177	19	24,0	19,4	3,1	2,2	0,20	11	35	38	800	1000	50	100
	1926022	1926090	1950411	1950622	1926711	1926780	1926872	1950065	1950022	1926220	1926322	1926225	22	25,5	21,8	3,1	2,2	0,20	11	37	44	700	900	50	100
	1926069	1926091	1950412	1950623	1926712	1926781	1926873	1950066	1950023	1926223	1926323	1926178	23	28,0	23,7	3,1	2,2	0,30	11	42	53	650	700	50	100
	1926071	1926092	1950413	1950626	1926713	1926782	1926874	1950067	1950026	1926226	1926326	1926179	26	31,3	26,4	3,1	2,2	0,30	11	47	64	600	600	25	50
	1926330	1926094	1950414	1950629	1926714	1926783	1926875	1950068	1950029	1926229	1926329	1926180	29	33,9	29,3	3,4	2,3	0,30	11	60	66	450	500	25	50
	1926072	1926095	1950415	1950637	1926715	1926784	1926876	1950069	1950037	1926237	1926337	1926181	37	42,0	36,7	3,9	2,8	0,30	12	70	98	250	300	25	30
	1926074	1926096	1950416	1950650	1926716	1926785	1926877	1950070	1950050	1926250	1926350	1926182	50	53,6	47,8	4,2	2,9	0,30	12	130	132	150	200	25	30

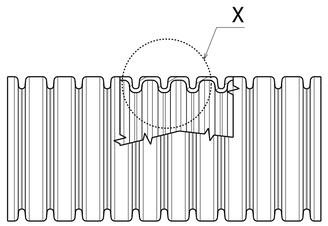

Detail X

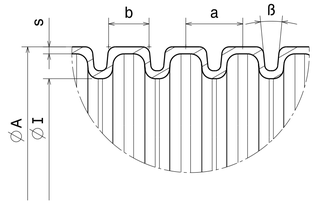

[2] Die angegebenen minimalen Biegeradien beziehen sich auf das ungeschlitzte Wellrohr
The listed minimal bending radii refer to the unslit tube

kleinster Biegeradius des geschlitzten Wellrohres:
3 x ØI bei Füllgrad 50% bis 75%
Minimum bending radius of the slit tube 3 x ØI provided tube is not filled by more than 50% to 75%

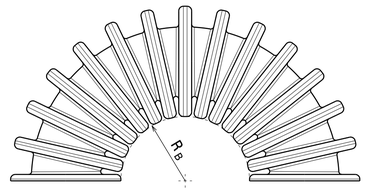

Kennzeichnung 1:
Endlose axiale weiße Tintenstrahlbedruckung
S.R.S. >PP< mod NW xx YY
Abstand Schriftende zu Schriftanfang: 450 mm ± 50 mm
YY: 2-stelliges Kennzeichen des Herstelllandes nach EN ISO 3166

Marking 1:
Non-ending axial white ink jet print
S.R.S. >PP< mod NW xx YY
Distance between beginning and end of print: 450mm ± 50 mm
YY:Two-letter identification code for the country of manufacture according to EN ISO 3166

Kennzeichnung 2:
Endloser axialer gelber Streifen, alternierend mit Tintenstrahlbedruckung
S.R.S. >PP< mod NW xx YY
Abstand Schriftende zu Schriftanfang: 450 mm ± 50 mm
YY: 2-stelliges Kennzeichen des Herstelllandes nach EN ISO 3166

Marking 2:
Non-ending axial yellow stripe, alternating print with an ink jet
S.R.S. >PP< mod NW xx YY
Distance between beginning and end of print: 450 mm ± 50 mm
YY:Two-letter identification code for the country of manufacture according to EN ISO 3166

Kennzeichnung 3:
Endloser axialer grüner Streifen, alternierend mit Tintenstrahlbedruckung
S.R.S. >PP< mod NW xx YY
Abstand Schriftende zu Schriftanfang: 450 mm ± 50 mm
YY: 2-stelliges Kennzeichen des Herstelllandes nach EN ISO 3166

Marking 3:
Non-ending axial green stripe, alternating print with an ink jet
S.R.S. >PP< mod NW xx YY
Distance between beginning and end of print: 450 mm ± 50 mm
YY:Two-letter identification code for the country of manufacture according to EN ISO 3166

Eigenschaften Properties	Prüfvorschrift Test Specification	Prüfdauer Test Duration	Einheit Unit	Wert Value
untere Gebrauchs-temperatur Lower Operating Temperature		24h	°C	-40
Dauergebrauchs-temperatur Continuous Operating Temperature		3000h	°C	+135
obere Gebrauchs-temperatur, kurzzeitig Upper Operating Temperature		500 h	°C	+150
Brennbarkeit Inflammability	FMVSS 302 [1]			Selbstverlöschend Self-Extinguishing
max. Füllgrad Filling grade			%	80

[1] in Anlehnung an FMVSS 302
in accordance with FMVSS 302

Toleranzen für Wellschlauch-Abschnitte:
1% der Gesamtlänge + Teilung a (Mitte Wellenberg zu Mitte Wellenberg)
Endsumme auf ganze Zahl aufrunden = + Toleranz.
(Schnitt am Wellenberg)

Tolerances for corrugated tube pieces:
1% of total length + wave-length a (mid. crest to mid. crest).
Total rounded up to the next whole number = + tolerance.
(cut on the crest)

Toleranzen/Tolerances				
Nennweiten Nominal Widths	ØA	ØI	a	b
3 - 16	±0,3	±0,3	±0,10	±0,10
17 - 29	±0,4	±0,4	±0,15	±0,15
37 - 50	±0,5	±0,5	±0,20	±0,20

Der deutsche Text ist maßgebend.
The German original text is authoritative.

Toleranzen/TOLERANCES	ok	Art.Nr. 1926183 zugefügt	22.09.14 Chu
-	dj	VPE der NW26 Container geschlitzt war 500m	18.06.13 Chu
	ar	Art. Nr. der Großringe zugefügt	15.01.13 Chu
Oberflaechenguete/SURFACE FINISH	ah	VPE der NW8,5, 12, 29, 37 und 50 geändert	24.10.12 Chu
Farbe/COLOR: schwarz / Black	Index	Kurzbeschreibung/SHORT TERM	Datum/DATE Name
Werkstoff/MATERIAL: SRS PP 1506 PP	Gewicht/WEIGHT: / g	Massstab/SCALE: /	ISO PROJEKTION METHODE 1 — DIMENSIONS IN MILLIMETERS — Erstellt mit/PRODUCED ON: CATIA S R10
Name / Datum	Ersatz fuer/REPLACES DRAWING		SCHLEMMER GMBH
Gezeichnet/DRAWING BY: Haise 27.06.1994	Vom/DATED: -		Gruberstrasse 48
Geprueft/APPROVED: Ferstl 29.06.1994	Ersatz durch/REPLACED BY: - Vom/DATED: -		D-85586 POING
Benennung/DESIGNATION: Wellschlauch PP mod / Corrugated Tube PP mod	Zeichnungs-Nr./DRAWING NO.: 19260691		Format: A1 Blatt/PAGE: 01 von/OF: 01

DIN 34

Weitergabe sowie Vervielfältigung dieser Unterlage, Verwertung und Mitteilung ihres Inhalts nicht gestattet, soweit nicht ausdrücklich zugestanden. Zuwiderhandlungen verpflichten zu Schadenersatz. Alle Rechte für den Fall der Patenterteilung oder Gebrauchsmuster-Eintragung vorbehalten.