



[Linea D16 Fce] •• **MINGARDI**[®] THE REFERENCE FOR WINDOW AUTOMATION

Spindelantrieb für:
Klappfenster, Lichtkuppeln.

Rod actuator for:
top hinged windows, domes.



1000N

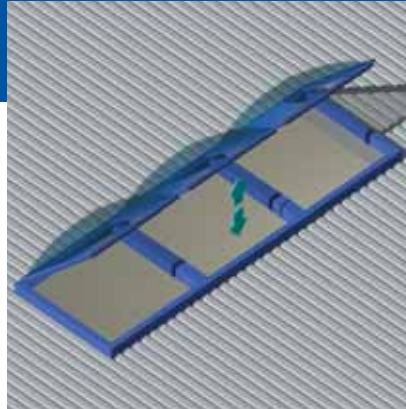


Hohe Schubkraft
High power

Verschiebbare
Befestigungskonsole
*Fixing bracket sliding along
the whole body*

Hohe Schutzart
High protection degree

Wartungsfrei
Maintenance free



Schutzart: IP55 / *Protection degree: IP55*

Endabschaltung Auf/Zu: Microschalter / *Limit switch closing-opening: Microswitch*

Farbe: Silbereloxiert / *Colour: Anodised Silver*

TECHNISCHE DATEN D16 Fce / TECHNICAL FEATURES D16 Fce

| BEST-NR CODE | BEZEICHNUNG DESCRIPTION | STEUERSPANNUNG VOLTAGE | SCHUBKRAFT ZUGKRAFT THRUST TENSILE | HUB STROKE | LEISTUNG MAX CONSUMPTION MAX | GESCHWINDIGKEIT MIN. SPEED MIN. |
|-----------------|----------------------------|---------------------------|---|---------------|---------------------------------------|--|
| 2700298 | D16 300 mm | 230 V~ / 50 Hz | 1000 N | 300 mm | 270 W | ca. 21 mm/s |
| 2700301 | D16 500 mm | 230 V~ / 50 Hz | 1000 N | 500 mm | 270 W | ca. 21 mm/s |

DIE IN DER TABELLE ANGEFÜHRTE WERTE WURDEN BEI EINER BETRIEBSTEMPERATUR ZWISCHEN -10°/+40° UND EINER RELATIVEN LUFTFEUCHTIGKEIT VON 60% ERMITTELT.
THE VALUES INDICATED ON THE TABLE WERE RECORDED IN A CLIMATIC TEST CHAMBER AT OPERATING TEMPERATURES BETWEEN -10°C/+40°C WITH MAX 60% RELATIVE HUMIDITY.

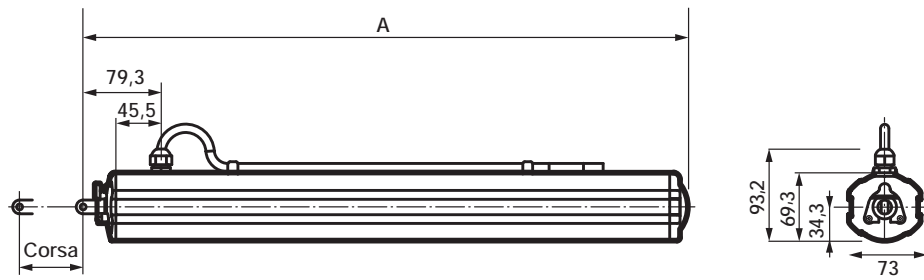
PRODUKTBESCHREIBUNG:

Elektrischer Linearantrieb MINGARDI mit starrem Zylinder mit hoher Lastspitzenfestigkeit. Betriebsspannung 230V~ 50 Hz
 Entspricht den Richtlinien 73/23 EGW, 89/336 EWG (EMV) - sowie nachfolgenden Änderungen 93/68 EWG.
 Ausgestattet mit Mikroendschaltern und Relais für den Anschluß in Parallelschaltung. Eingebauter Wärmeschutz. Erhältlich in
 der Farbe: Sibereloxiert. Komplett mit Befestigungszubehör

DESCRIPTION OF SPECIFICATIONS:

MINGARDI linear actuator with rigid rod movement, highly resistant to peak loads. Operation 230V~ 50 Hz power supply.
 It complies with 73/23 LVD - 89/336 EMC directives, as modified by 93/68 CE.
 It is equipped with limit switches and relays for the parallel connection. Incorporated thermal overload protection. Available colours:
 anodised silver. Complete with fixing accessories.

D16 Fce Masszeichnungen / D16 Fce Scale drawing



| Corsa/Stroke | A |
|--------------|-------|
| 300 | 415,5 |
| 500 | 615,5 |

Zubehör und Ersatzteile / Accessories - Spare parts

| | | | |
|----------------|----------------|----------------|--|
| <p>2700064</p> | <p>2700125</p> | <p>2700107</p> | |
| | | | |

| MONTAGEZUBEHÖR / FIXING ACCESSORIES | |
|-------------------------------------|----------------------------|
| BEST-NR CODE | BEZEICHNUNG DESCRIPTION |
| | |
| | |
| | |

| ERSATZTEILE / SPARE PARTS | |
|---------------------------|---|
| BEST-NR CODE | BEZEICHNUNG DESCRIPTION |
| 2700064 | Fensterflügelkonsole Front bracket for window frames |
| 2700125 | Motorconsole Motor support bracket |
| 2700107 | 2700064 + Zubehör für Konsole 2700125 (nicht inkl.) 2700064 + accessories for bracket 2700125 (not included) |

STEUERZUBEHÖR: Für weitere Informationen werden Sie sich bitte an unseren technischen Vertriebsservice oder besuchen Sie unsere Internetseiten www.mingardimotor.com
 CONTROL ACCESSORIES: please contact our technical support service for further information or consulting our web-site www.mingardimotor.com